










- SANASTO

Tästä sanastosta löydät yleisimmät sanat, joita videopuheluohjelmissa käytetään. Sanastosta löydät sanat sekä suomeksi että englanniksi. Mukana on lyhyet selitykset kyseisille sanoille.

ENGLANNIKSI	MERKITYS	SUOMEKSI
Join a meeting	Tästä painamalla pääset liittymään valitsemaasi kokoukseen.	Liity kokoukseen
Your name	Jotkut ohjelmat pyytävät kirjoittamaan nimesi/nimimerkkisi ennen tilaisuuteen liittymistä.	Nimesi
Mute / unmute  	Tästä painikkeesta saat mykistettyä ja käynnistettyä oman mikrofoni si aina halutessasi. Kun mikrofoni on päällä, voit mykistää sen. Kun mikrofoni on pois päältä, samasta painikkeesta saat sen käynnistettyä.	Mykistä / poista mykistys
Start video / stop video  	Tästä painikkeesta saat käynnistettyä ja sammutettua oman videokamerasi aina halutessasi. Kun kamera on päällä, voit sammuttaa sen. Kun kamera on pois päältä, samasta painikkeesta saat sen käynnistettyä.	Käynnistä videokamera / lopeta videokamera
Participants 	Tämän painikkeen takaa löydät tilaisuuden osallistujaluettelon, jos se on asetettu kaikille nähtäväksi.	Osallistujat
Chat 	Chat tarkoittaa reaaliaikaista viesti- tai keskustelupalstaa. Voit lähettää kirjoitetun viestin tilaisuuden osallistujille chat-toiminnon kautta. Chatille ei ole löytynyt hyvää suomenkielistä vastinetta.	Chat
Reactions 	Tämän painikkeen takaa löydät yleensä esimerkiksi käden noston (puheenvuoroa pyytääksesi) sekä erilaiset hymiöt.	Reaktiot
More... 	Tämän painikkeen takaa löytyy erilaisia toimintoja. Sieltä voi löytyä esimerkiksi chat, reaktiot ja osallistujat.	Lisää...
Share screen 	Tällä painikkeella pystyt jakamaan sisältöä omalta koneeltasi. Voit yleensä valita jatko kaiken näytöltäsi vai jonkun tietyn ikkunan.	Jaa sisältö / näyttö
Leave meeting	Tästä painikkeesta pääset poistumaan tilaisuudesta.	Poistu kokouksesta